

## WOZTELL 登記說明

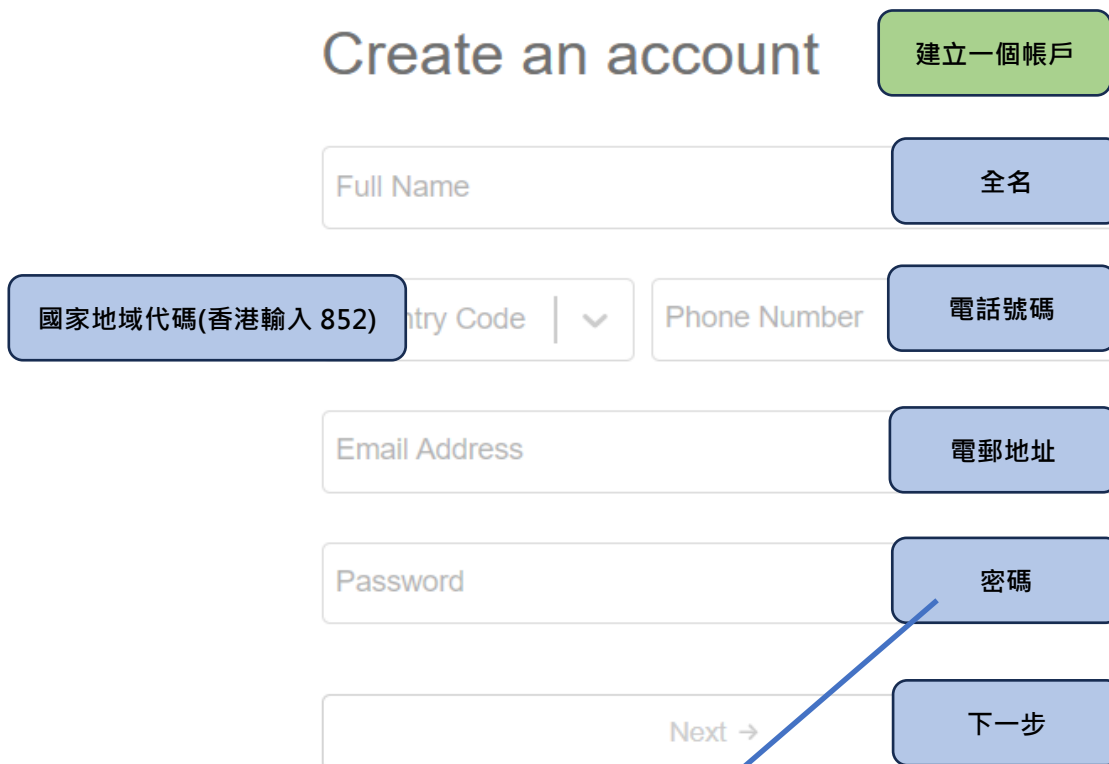
在 hkb2b 網站 [https://hkb2b.com.hk/woztell\\_pricing.html](https://hkb2b.com.hk/woztell_pricing.html) 按圖像登記，



### 到達建立帳戶頁面

輸入：全名，國家代碼 (香港輸入 852)，電話號碼，電郵地址，密碼

然後按 [Next (下一步) →]



The screenshot shows a registration form titled "Create an account". The form has several input fields and buttons:

- Full Name** (全名)
- Country Code** (國家地域代碼(香港輸入 852))
- Phone Number** (電話號碼)
- Email Address** (電郵地址)
- Password** (密碼)
- Next →** (下一步)

Each field is accompanied by a blue button with its corresponding label in Chinese. A blue arrow points from the "密碼" (Password) button to the password requirements section below.

By signing up for and by signing in to this service you accept our [Terms of Service](#) and acknowledge the [Privacy Policy](#).

- 密碼必須包含 8 至 16 字元
- 必須是大寫和小寫的字母組合
- 必須包含至少一個數字和一個特殊字元

- ✔ Must contain at least 8 to 16 characters
- ✔ Must be a combination of uppercase and lowercase letters
- ✔ Must contain at least one number and one of the following special characters:  
!"#\$%&'()\*+,-./:;<=>?@[]^\_`{|}~

到達建立帳戶最後一步頁面

輸入：公司名稱，公司網站，性質可選擇 Marketing，選擇 WhatsApp，選擇預約示範及入門支援，夥伴編號 hkb2b

然後按 [Go (完成) →]

## Last Step

最後一步

We want to know you more to personalize your experience

Demo beauty company

公司名稱

http://yourcompanywebsite

公司網站

Marketing

性質可選擇 Marketing

WhatsApp x

選擇 WhatsApp

### Book demo and onboarding

Yes, do it

May be later...

Go!

hkb2b

夥伴編號必須輸入 hkb2b，  
否則無法進行整合

By adding a partner code, you agree we can share information with the related partner to be able to manage your account

按完成

#### 預約示範及入門支援


- 如您使用 b2b 的設定服務，請選擇 May be later hkb2b 會為您安排
- 如您不使用 b2b 的設定服務，可以選擇 Yes, do it 即時預約或選擇 May be later 稍後預約

建立帳戶完成後

會轉移到 WOZTELL 首頁

接下來是驗證電郵地址

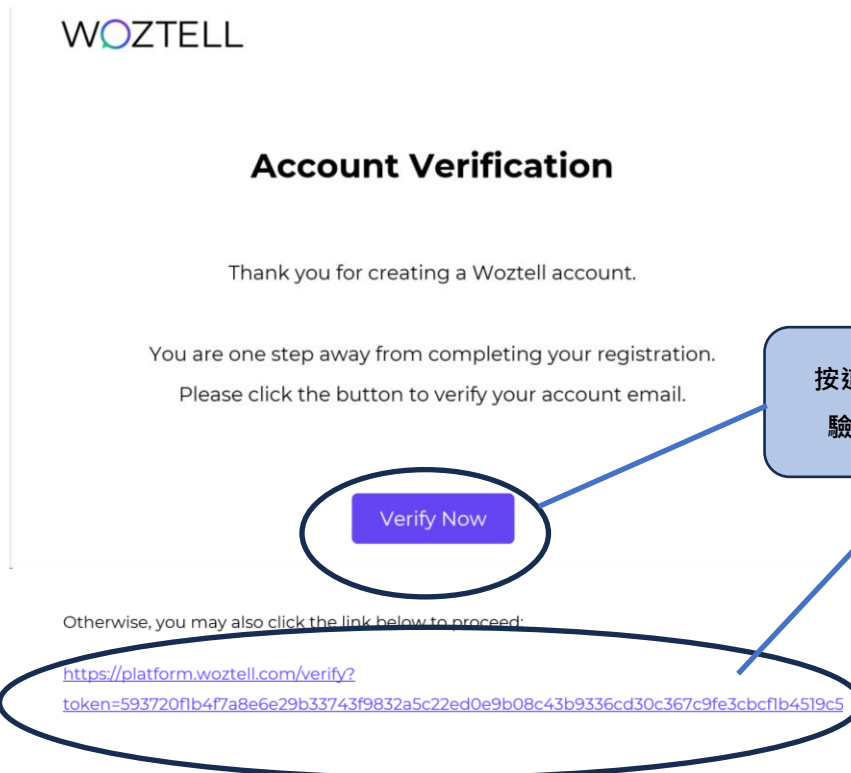
按 [Verify here] 來驗證電郵地址



電郵信箱會收到下列的電郵

按下按鈕驗證電郵地址

按這裡或這裡來  
驗證電郵地址




完成驗證電郵地址後

WOZTELL 首頁提示會消失

按 [ Upgrade Now ] 選擇服務計劃

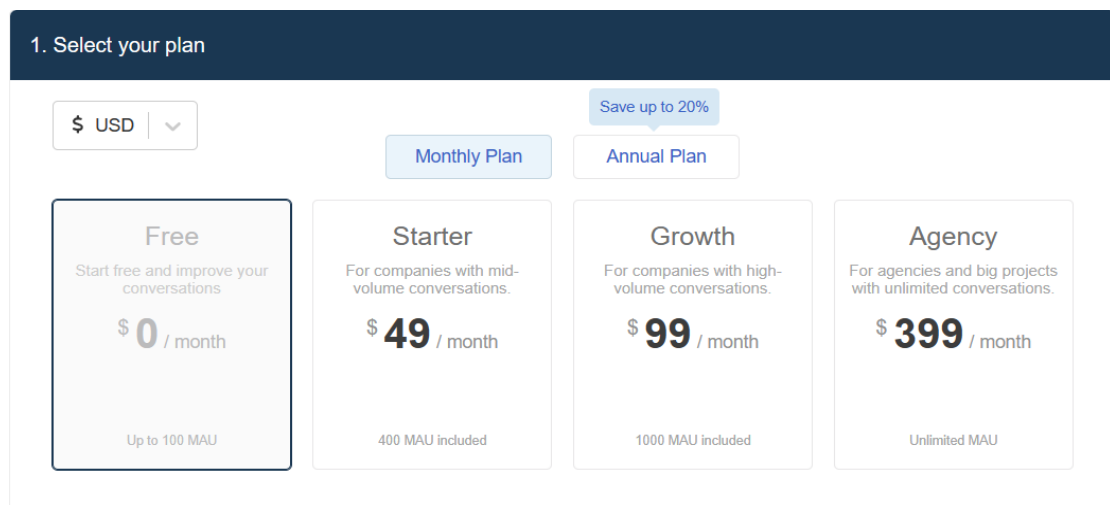
按 [ Upgrade Now ] 選擇服務計劃



到達選擇服務計劃頁面

有 4 個服務計劃：

1. Free 免費計劃，但沒有支援，不能與 b2b 連接 (不建議)
2. Starter 每月活躍用戶 400 (公司可以按客戶數量選擇)
3. Growth 每月活躍用戶 1000 (公司可以按客戶數量選擇)
4. Agency 無限每月活躍用戶 (公司可以按客戶數量選擇)



按 [ Annual Plan ] 年度計劃，可以便宜一點

另外，hkb2b 客戶選擇年度計劃，可以獲得 13 個月服務

1. Select your plan

\$ USD | v

Save up to 20%

Monthly Plan Annual Plan

Free	Starter	Growth	Agency
Start free and improve your conversations	For companies with mid-volume conversations.	For companies with high-volume conversations.	For agencies and big projects with unlimited conversations.
\$ 0 / month	\$ 39 / month	\$ 89 / month	\$ 349 / month
Up to 100 MAU	400 MAU included	1000 MAU included	Unlimited MAU

選擇服務計劃後，輸入付款資訊：

名字，姓氏，公司財務名稱，國家/地域，區域，街道，郵遞區號

按 [ Confirm ]

First Name	<input type="text"/>	名字	Last Name	<input type="text"/>	姓氏
Company Fiscal Name	<input type="text" value="Demo beauty company"/>				公司財務名稱
Email	<input type="text" value="demoaccount@hkb2b.com.hk"/>	電郵地址	VAT no.	<input type="text"/>	VAT，香港公司無須輸入
Country	<input type="text" value="Select..."/>	國家/地域， 香港公司選擇香港	State / Province	<input type="text"/>	區域
Street	<input type="text"/>			街道	
City	<input type="text"/>	區域	ZIP	<input type="text"/>	郵遞區號，香港公司輸入 852
				Cancel	Confirm

## 輸入信用卡資訊

Payment Information powered by Stripe

**VISA** Card Number: \*\*\*\* \* \* \* \* \* \* \* \* \* \*  
Expiry Date: \*\* / \*\* / \*\*

+ Add New Card

輸入信用卡資訊

按 [Subscribe] 訂閱

Subscribe

## 按 [Subscribe] 訂閱

登記完成

如您使用 b2b 的設定服務 或 與 b2b 系統會員資料同步服務，

請以 WhatsApp 6690 4504 通知 b2b 同事註明：

公司名稱：

聯絡人：

想要什麼服務：一次性設定服務 / 設定服務 / 會員資料同步服務