

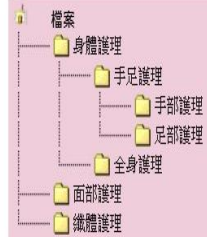
銷售項目設定 - 護理

新增護理系列在：總檔 > 護理 > 系列

護理

系列 搜尋 新增 列表 搜尋 自選

護理系列列表



系列的作用是将項目分類。
護理之下可以再細分系列，無層數限制。

按 <顯示護理> 可以一同顯示系列之下的所有護理。

> 顯示已刪除項目

> 顯示護理

新增護理系列

關閉

按 <新增護理系列> 新增第一層的系列。

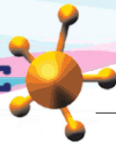
新增護理系列

類型	包含護理 包含子系列	可選擇護理系列之下包含護理或包含子系列。
名稱	Body Treatment (必須輸入)	
詳情	Body Treatment Detail (最多 255 字元)	輸入名稱和詳情，並按 <確定> 新增護理系列。

↑ 確定

↺ 重設

✕ 取消



護理

系列 搜尋 新增 列表 搜尋 自選

護理系列列表



檔案

- 身體護理
- 手足護理
 - 手部護理
 - 足部護理
- 全身護理
- 面部護理
- 纖體護理

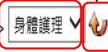
按系列名稱可查看系列內容。

可在此查看其他系列

按箭咀返回上一層

> 顯示已刪除項目

護理系列



護理系列詳情

類型	包含子系列
名稱	身體護理
詳情	
建立在	2013年7月18日 11:34:13 am

子系列列表

	護理系列	護理系列	建立在
手足護理	包含子系列		2013年7月18日 11:35:28 am
全身護理	包含護理		2013年7月18日 11:34:49 am

按子系列往下一層。

> 顯示已刪除項目

返回 編輯 新增子系列

關閉

有權限的使用者可編輯及刪除護理系列，已包含子系列或護理的系列則不能被刪除。

可以按此新增子系列。

新增護理在：總檔 > 護理 > 新增

新增護理							
護理編號	TF06 (最多 20 字元, 必須輸入. 請避免輸入 ', !, @, \$, #, %, ^, &, * 空白.)						
護理系列	面部護理						
護理名稱	Laser Facial (最多 100 字元, 必須輸入.)						
護理時間	60 分鐘 (必須輸入)						
護理詳情	(最多 255 字元) <div style="border: 1px solid black; padding: 5px; margin-top: 5px;"> 輸入護理編號、護理名稱、護理時間、價格，選擇護理系列，並按<確定>新增護理。 </div>						
部門	沒註明						
品牌	沒註明						
預設到期日	1 年						
價格	<table border="0"> <tr> <td>定價</td> <td>項目折扣</td> <td>淨價格</td> </tr> <tr> <td>\$1200.0</td> <td></td> <td>\$1,200.0</td> </tr> </table> <div style="border: 1px solid black; padding: 5px; margin-top: 5px;"> 其他欄位可按需要輸入，系統並沒有限制必須輸入。 </div>	定價	項目折扣	淨價格	\$1200.0		\$1,200.0
定價	項目折扣	淨價格					
\$1200.0		\$1,200.0					
折扣日期	開始日期 日 / 月 / 到期日 日 / 月 / 快速選項						
總折扣	數量 折扣						
狀態	<input type="checkbox"/> 失效 有效護理可供出售, 可供預約及扣數. 失效護理不可出售但可供預約及扣數. 在預約模組及扣數板, 失效護理會顯示於 已購買護理 , 但不會顯示於 護理 .						

需要儀器		
儀器名稱	儀器需要 (分鐘)	儀器需要在 (分鐘)
<input type="checkbox"/> M6		
<input type="checkbox"/> Cellular Frequencies Scanner		

如果此護理需要使用儀器，可以勾選儀器。










護理編號：代表這個護理，不可以重複，在發票會顯示。

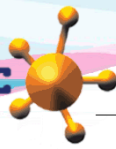
護理系列：用作護理分類。

護理名稱：這個護理簡單的文字描述，在發票上都會顯示。

護理時間：完成此護理所需的時間。在預約表上，會佔用房間及美容師時間表的時間。

護理詳情：這個護理詳盡的文字描述，不會顯示在發票上。

-  部門/品牌：只作為分類和分析。如果想設定部門，可以到 總檔>部門 /總檔>品牌
-  預設到期日：購買護理後可扣數的最後日期。銷售此護理時在發票上系統自動計算到期日，擁有權限的使用者，可以作適當的修改。
-  價格：可分為定價、項目折扣及淨價格。定價是自由輸入，項目折扣可輸入金額或百分比，淨價格是自動計算。價格的三個數都會在發票上顯示，有權限的使用者可以作適當的修改。
-  折扣日期：指項目折扣有效且會在發票上顯示的時間。過了折扣期間，上述的項目折扣就不會在發票上出現，淨價格就會等於定價。
-  總折扣：如果銷售此護理多於某些次數可以有折扣的話，可以在總折扣輸入數量和折扣，折扣可以是金額或百分比。如果有多層數量折扣的話，可以使用大量折扣功能。
-  狀態：系統會預設護理為有效，有效護理可供出售、預約及扣數。如勾選失效，護理就不可出售，但可供預約及扣數。
-  需要儀器：如果佔用儀器的時間與護理時間不相同，可設定儀器時間及儀器需要在護理的第幾分鐘開始使用。



搜尋護理系列在：總檔 > 護理 > 搜尋

護理搜尋	
護理編號	<input type="text"/>
護理名稱	Body treatment
詳情	<input type="text"/>
品牌	全部 ▾
護理系列	全部 ▾
狀態	全部 ▾

可輸入搜尋條件，然後按
<確定> 搜尋護理。



確定



重設

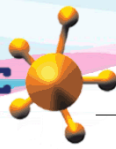
護理數目：1

護理列表				
護理編號	護理名稱	詳情	品牌	功能
BODYTREATMENTA	Body Treatment A	Body Treatment A	Brand D	<input type="button" value="編輯"/> <input type="button" value="刪除"/>

按編號、名稱或詳情可查看護理詳情。

護理可以被編輯或刪除。

> 顯示已刪除



護理詳情

護理編號	BODYTREATMENTA		
護理名稱	Body Treatment A		
代替編號			
護理系列	SPA Treatment		
儀器	沒有		
護理時間	60 分鐘		
護理詳情	Body Treatment A		
部門	沒註明		
品牌	Brand D		
預設到期日	1 年		
價格	列表價格 \$ 1,000	項目折扣 10 %	淨價格 \$ 900
折扣日期	自 2013年9月1日至 2013年9月30日		
大量折扣	10 % (>= 10) 20 % (>= 20)		
總折扣			
狀態	有效 有效護理可供出售,可供預約及扣數。 失效護理不可出售但可供預約及扣數。 在預約模組及扣數板, 失效護理會顯示於 已購買護理 , 但不會顯示於 護理 。		

查看護理版面亦可以編輯或刪除護理。

返回 | 查看 | 編輯 | 大量折扣 | 代替編號 | 刪除 關閉

按此新增大量折扣

新增大量折扣

數量 (>=)	<input type="text" value="10"/> (必須輸入)	
單位折扣	<input type="text" value="10"/> <input type="text" value="\$"/> (必須輸入)	輸入數量、單位折扣/總折扣，然後按 <加入>新增到大量折扣列表。
總折扣	<input type="text" value="100"/> <input type="text" value="\$"/> (必須輸入)	

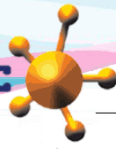
+ 加入

大量折扣列表

數量 (>=)	單位折扣	總折扣	功能
<input type="text" value="20"/>	<input type="text" value="20"/> %	<input type="text" value="20"/> %	刪除
<input type="text" value="10"/>	<input type="text" value="10"/> %	<input type="text" value="10"/> %	刪除

可輸入多於一個大量折扣

! 確定



返回 | 查看 | 編輯 | 大量折扣 | **代替編號** | 刪除

關閉

如果護理有多於一個編號，
可以在代替編號輸入。

編輯項目檔案

項目編號	BODYTREATMENTA
項目名稱	Body Treatment A
詳情	Body Treatment A
系列	SPA Treatment
類型	護理
代替編號	<input type="text" value="BTA365214"/> (最多 20 字元.)
代替編號	<input type="text" value="BTA478569"/> (最多 20 字元.)
代替編號	<input type="text"/> (最多 20 字元. 請避免輸入 ', !, @, \$, #, %, ^, &, * 空白.)
代替編號	<input type="text"/> (最多 20 字元.)
代替編號	<input type="text"/> (最多 20 字元.)
代替編號	<input type="text"/> (最多 20 字元.)
代替編號	<input type="text"/> (最多 20 字元. 請避免輸入 ', !, @, \$, #, %, ^, &, * 空白.)
代替編號	<input type="text"/> (最多 20 字元. 請避免輸入 ', !, @, \$, #, %, ^, &, * 空白.)
代替編號	<input type="text"/> (最多 20 字元. 請避免輸入 ', !, @, \$, #, %, ^, &, * 空白.)
代替編號	<input type="text"/> (最多 20 字元. 請避免輸入 ', !, @, \$, #, %, ^, &, * 空白.)

輸入代替編號並按<確定>

代替編號可在發票上輸入，系統會自動轉換成護理編號。
代替編號不可與任何項目編號重複。

確定 重設 取消