

## 銷售項目設定 – 自選護理

新增自選護理在：總檔 > 護理 > 自選

護理

系列 搜尋 新增 列表 搜尋 **自選**

### 新增 自選護理

自選護理編號	FT02 <small>(最多 20 字元, 必須輸入. 請避免輸入 !, @, \$, #, %, ^, &amp;, * 空白.)</small>
名稱	自選面部護理 <small>(最多 100 字元, 必須輸入.)</small>
詳情	<div style="border: 1px solid gray; height: 40px; width: 100%;"></div> <small>(最多 255 字元)</small>
部門	沒註明
品牌	沒註明
預設到期日	1 年
價格	定價 項目折扣 淨價格 \$ 1200.0    \$    \$ 1,200.0
折扣日期	開始日期 日 / 月 /    到期日 日 / 月 /    快速選項
總折扣	數量 折扣 \$
狀態	<input type="checkbox"/> 失效 <small>有效自選護理可供出售及可供扣數. 失效自選護理不可出售但可供扣數.</small>

輸入自選護理編號，名稱及價格。其他欄位可按需要輸入，系統並沒有限制必須輸入。

### 銷售佣金

銷售組別	佣金
Junior Sales	10 %
Senior Sales	20 %

### 護理列表

[Eye Treatment](#)
[General Treatment](#)
[Hand & Foot Treatment\Foot Treatment](#)
[Hand & Foot Treatment\Hand Treatment](#)
[SPA Treatment](#)

全部護理 沒有護理

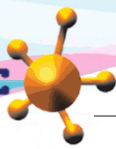
Eye Treatment    全部    沒有











- ET01 - Eye Treatment A
- ET02 - Eye Treatment B
- ET03 - Eye Treatment C
- ET04 - Eye Treatment D
- ET05 - Eye Treatment E
- ET06 - Eye Treatment F
- ET07 - Eye Treatment G
- ET08 - Eye Treatment H
- ET09 - Eye Treatment I
- ET10 - Eye Treatment J

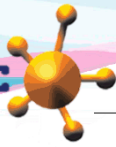
勾選此自選護理的護理。  
按<確定>新增自選護理。

頁頂

↑ 確定
↺ 重設
✕ 取消



-  編號：代表這個自選護理，不可以重複，在發票會顯示。
-  名稱：這個自選護理簡單的文字描述，在發票上都會顯示。
-  詳情：這個自選護理詳盡的文字描述，不會顯示在發票上。
-  部門及品牌只作分類和分析。 新增 部門 / 品牌 在： 總檔 > 部門 / 品牌 > 新增
-  預設到期日：購買自選護理後可扣數的最後日期。銷售此自選護理時在發票上系統自動計算到期日，擁有權限的使用者，可以作適當的修改。
-  價格：分定價，項目折扣及淨價。定價是自由輸入，項目折扣可輸入金額或百分比，淨價格是自動計算。價格的三個數都會在發票上顯示，有權限的使用者可以作適當的修改。
-  折扣日期：項目折扣有效且會在發票上顯示的時間。過了折扣期間，上述的項目折扣就不會在發票上出現，淨價格就會等於定價。
-  總折扣：如果銷售此自選護理多於某些次數可以有折扣的話，可以在總折扣輸入數量和折扣，折扣可以是金額或百分比。如果有多層數量折扣的話，可以使用大量折扣功能。
-  狀態：系統會預設自選護理為有效，有效自選護理可供出售、預約及扣數。如勾選失效，自選護理就不可出售，但可供會員扣數。
-  護理列表：設定可供會員扣減的護理，可根據系列來勾選護理並可勾選個別護理，或者按<全部>勾選系列以內所有護理。



查看自選護理在：總檔 > 護理 > 搜尋

護理 系列 搜尋 新增 列表 搜尋 自選

自選護理搜尋

自選護理編號	<input type="text"/>
自選護理名稱	<input type="text" value="面部"/>
自選護理詳情	<input type="text"/>
品牌	<span>全部</span> <span style="font-size: small;">v</span>

輸入搜尋條件，  
按<確定>可顯示符合條件  
的自選護理



自選護理列表

自選護理編號	自選護理名稱	詳情	品牌	隱藏顯示	功能
FT02	自選面部護理				<span>編輯</span> <span>刪除</span>

按自選護理編號、名稱或詳情可查看自選護理內容

有權限的用戶可編輯及刪除自選護理

查看自選護理

自選護理編號	FT02		
自選護理名稱	自選面部護理		
代替編號			
自選護理詳情			
部門	沒註明		
品牌	沒註明		
預設到期日	1 年		
價格	列表價格 \$ 1,200.0	項目折扣 沒有折扣	淨價格 \$ 1,200.0
折扣日期	沒有折扣日期		
容量折扣			
總折扣			
狀態	有效		
建立時間	2016年9月12日 4:48:25 pm		

銷售佣金

銷售員組別	佣金
Junior Sales	10 %
Senior Sales	20 %

包含護理

面部護理

- TF05 - Basic Facial
- TF01 - Collagen Facial
- TF06 - Laser Facial
- TF04 - Quick Recharging Facial
- TF02 - Redness Therapy Facial

查看自選護理版面亦可以編輯及刪除自選護理

返回 | 查看 編輯 | 大量折扣 | 代替編號 刪除

如多過一個折扣的設定，可選用<大量折扣>

[返回](#) | [查看](#) | [編輯](#) | **大量折扣** | [代替編號](#) | [刪除](#)

### 新增大量折扣

數量 (>=)	<input type="text" value="5"/> (必須輸入)	<input type="text" value="\$"/>
單位折扣	<input type="text" value="10"/> (必須輸入)	<input type="text" value="%"/>
總折扣	<input type="text" value="10"/> (必須輸入)	<input type="text" value="%"/>

**+ 加入**

輸入數量、單位折扣/總折扣，然後按<加入>新增到大量折扣列表。

### 大量折扣列表

可輸入多於一個大量折扣

	單位折扣	總折扣	功能
<input type="text" value="10"/>	<input type="text" value="200"/> \$	<input type="text" value="2000"/> \$	<a href="#">刪除</a>
<input type="text" value="5"/>	<input type="text" value="10"/> %	<input type="text" value="10"/> %	<a href="#">刪除</a>

如自選護理有多個一個項目編號，如項目條碼，可選用<代替編號>。

[返回](#) | [查看](#) | [編輯](#) | [大量折扣](#) | **代替編號** | [刪除](#)

### 編輯項目檔案

項目編號	FT02
項目名稱	Facial Flexi Treatment
詳情	
系列	Nil
類型	自選護理
代替編號	<input type="text" value="2"/> (最多 20 字元。請避免輸入 ', !, @, \$, #, %, ^, &, *, 空白)
代替編號	<input type="text"/> (最多 20 字元。請避免輸入 ', !, @, \$, #, %, ^, &, *, 空白)
代替編號	<input type="text"/> (最多 20 字元。請避免輸入 ', !, @, \$, #, %, ^, &, *, 空白)
代替編號	<input type="text"/> (最多 20 字元。請避免輸入 ', !, @, \$, #, %, ^, &, *, 空白)
代替編號	<input type="text"/> (最多 20 字元。請避免輸入 ', !, @, \$, #, %, ^, &, *, 空白)
代替編號	<input type="text"/> (最多 20 字元。請避免輸入 ', !, @, \$, #, %, ^, &, *, 空白)
代替編號	<input type="text"/> (最多 20 字元。請避免輸入 ', !, @, \$, #, %, ^, &, *, 空白)
代替編號	<input type="text"/> (最多 20 字元。請避免輸入 ', !, @, \$, #, %, ^, &, *, 空白)
代替編號	<input type="text"/> (最多 20 字元。請避免輸入 ', !, @, \$, #, %, ^, &, *, 空白)

代替編號可在發票上輸入，系統會自動轉換成護理編號。  
代替編號不可與任何項目編號重複。